



**RENUNCIA E  
INSCRIPCIÓN**



**RESELLO  
DIGITAL**



**REVISIÓN  
DE  
TASACIÓN**



**DECLARACIÓN  
JURADA  
ELÉCTRICA**

# Menú Principal

Las nuevas funcionalidades se ubican dentro del Menú Principal en el botón de **OTROS TRÁMITES**:

APC ADMINISTRADOR DE PROYECTOS DE CONSTRUCCIÓN

Contratos Otros Trámites Proyectos Validados Cambiar clave Consultas Página Principal Salir del Sistema

Tramites Declaración  
Jurada Ministerio Salud  
Registrar Boleña Eléctrica  
Tramites Municipales ▶  
Tramites con Edificaciones Nacionales ▶  
**Cambios**  
1 Responsabilidad ▶  
2 Resello de proyectos ▶  
3 Revisión de Tasación ▶  
4 Trámite Declaración Eléctrica ▶

Usuario :

Bienvenido al sistema de Administración de Proyectos de Construcción

# 1. Cambios en responsabilidad

Para el caso de empresas, es posible realizar cambios internos entre los profesionales inscritos en la nómina de la empresa.

## 1.1 Registrar responsabilidad



### Consideraciones varias:

Para inscribir el servicio de **Dirección Técnica, por primera vez**, se debe seguir utilizando la opción de Referencia Ligada.

Solamente se inscribirán servicios de segunda fase (Dirección técnica, Inspección, Administración).

Se debe elegir la opción de Cambios de Responsabilidad y luego elegir **Registrar Responsabilidad**

## Registro de Responsabilidad Profesional

1 DIGITAR CÓDIGO CFIA

Código del Proyecto:

2 CLIC EN CARGAR DATOS

Cargar Datos

Datos del Proyecto a registrar responsabilidad

Código de Proyecto	Propietario	Provincia	Cantón	Distrito	Dirección
000000	Maria Perez Perez	SAN JOSE	MORAVIA	SAN VICENTE	URBANIZACION JARDINES DE MORAVIA, DE LA ESQUINA SUR-OESTE 1 CUADRA AL SUR, 4 CUADRAS AL ESTE Y ;

Servicios a registrar

Seleccionar	Responsabilidad	Empresa
<input type="checkbox"/>	ADMINISTRACION	-Sin Asignar-
<input type="checkbox"/>	DIRECCION TECNICA	-Sin Asignar-
<input type="checkbox"/>	DIRECCION TECNICA CIVIL	-Sin Asignar-
<input type="checkbox"/>	DIRECCION TECNICA ELECTRICA	-Sin Asignar-
<input type="checkbox"/>	DIRECCION TECNICA ELECTROMECHAN	-Sin Asignar-
<input type="checkbox"/>	DIRECCION TECNICA ESTRUCTURAL	-Sin Asignar-

3 SELECCIONAR SERVICIO

ELEGIR EMPRESA, CUANDO APLIQUE

Contratos de Consultoria:

Examinar...

[Descargar Contrato de Servicios Profesionales](#)

4 CARGAR EL CONTRATO FIRMADO Y ESCANEADO. EN FORMATO .ZIP

Motivo de registro de responsabilidad

5 ESCRIBIR DETALLES ADICIONALES

Registrar responsabilidades

6 PROCESAR LA SOLICITUD


Al procesar la solicitud el sistema genera un **número de boleta**, que debe conservar para el seguimiento del trámite.

Usuario : PICADO CAMPOS DEBORAH


### Registro de Responsabilidad Profesional

Código del Proyecto:

Mensaje de página web ✕

 Registro de responsabilidad asignado al proyecto satisfactoriamente.  
Favor consultar la boleta: 197893

Mensaje de página web ✕

 Registro de responsabilidad asignado al proyecto satisfactoriamente.  
Favor consultar la boleta: 197893

CON ESTE NUMERO DE BOLETA PUEDE CONSULTAR EL ESTADO DE SU TRÁMITE, EN EL BOTON DE CONSULTAS

## 1.2 Renuncia

APC ADMINISTRADOR DE PROYECTOS DE CONSTRUCCIÓN

Contratos Otros Trámites Proyectos Validados Cambiar clave

- Tramites Declaración
- Jurada Ministerio Salud
- Registrar Boletá Eléctrica
- Tramites Municipales ▶
- Tramites con Edificaciones Nacionales ▶
- 1** Cambios
  - Registrar
  - Responsabilidad ▶
  - Renunciar**
  - Revisión de Tasación ▶
  - Responsabilidad
- Trámite Declaración Eléctrica ▶

### Consideraciones varias:

UNICAMENTE se puede renunciar a los servicios de segunda fase (Dirección técnica, Inspección, Administración).

Se debe elegir la opción de Cambios de Responsabilidad y luego elegir **Registrar Renuncia**

La Renuncia queda registrada de forma inmediata en el histórico del proyecto.

### Renuncia de Responsabilidad

1 DIGITAR CÓDIGO CFIA

Código del Proyecto:

000000

Cargar Datos

2 CLIC EN CARGAR DATOS

Datos del Proyecto a renunciar responsabilidad

Código de Proyecto	Propietario	Provincia	Cantón	Distrito	Dirección
000000	Maria Perez Perez	SAN JOSE	CURRIDABAT	CURRIDABAT	PRUEBA
1					

3 SELECCIONAR EL SERVICIO

Servicios a renunciar

Seleccionar	Responsabilidad
<input type="checkbox"/>	DIRECCION TECNICA
1	

4 DESCRIBIR EL MOTIVO

Motivo de renuncia de responsabilidad

5 DECLARACIÓN

Declaro bajo fe de juramento, apercibido(a) de las penas con que la Ley castiga el delito de falso testimonio y perjuicio, que toda la información que se detalla en esta solicitud es veraz y cierta. En fe de lo anterior, manifiesto que conozco la trascendencia legal de esta declaración y si hubiere cambio alguno en lo solicitado informaré oportunamente al Colegio Federado de Ingenieros y de Arquitectos.

Renunciar responsabilidades

6 PROCESAR LA SOLICITUD  
ESTE TRÁMITE NO GENERA BOLETA

## 2. RESELLO DIGITAL

Contratos **Otros Trámites** Proyectos Validados Cambiar clave Consultas Página Principal Salir del Sistema

Tramites Declaración  
Jurada Ministerio Salud  
Registrar Boleta Eléctrica  
Tramites Municipales ▶  
Tramites con Edificaciones Nacionales ▶  
**Cambios**  
Responsabilidad ▶  
**2** Resello de proyectos **Resello**  
Revisión de Tasación ▶  
Trámite Declaración Eléctrica ▶

Usuario :

### Bienvenido al sistema de Administración de Proyectos de Construcción



Contratos	Otros Trámites	Proyectos Validados	Cambiar clave
	Tramites Declaración		
	Jurada Ministerio Salud		
	Registrar Boleta		
	Eléctrica		
	Tramites Municipales ▶		
	Tramites con		
	Edificaciones		
	Nacionales ▶		
	<b>Cambios</b>		
	Responsabilidad ▶		
<b>2</b>	<b>Resello de proyectos</b>	<b>Resello</b>	
	Revisión de Tasación ▶		
	Trámite Declaración		
	Eléctrica ▶		

## Consideraciones varias:

ÚNICAMENTE aplica para actualizar la fecha y vencimiento del sello, no procede para modificar los archivos del proyecto.

El contrato se debe llenar en físico, toda la información y las firmas deberán estar en el documento original.

La información aportada en el contrato debe ser clara, legible, sin tachones ni correcciones.

Indicar únicamente la tarifa de segunda fase registrada originalmente (dirección técnica o inspección o administración).

El valor estimado de la obra corresponde a la diferencia entre el monto indicado en el contrato original y el monto actual que el profesional estime.

Si el profesional considera que el monto estimado no ha variado, puede indicarlo en cero.

## Resello de un proyecto

1 DIGITAR CÓDIGO CFIA

Código del Proyecto:

2 CLIC EN CARGAR DATOS

5 DECLARACIÓN

Datos del Proyecto

Código de Proyecto	Propietario	Provincia	Cantón	Distrito	Dirección
000000	Maria Perez Perez	SAN JOSE	CURRIDABAT	CURRIDABAT	PRUEBA
1					

Declaro bajo fe de juramento que cumple con la normativa vigente.

Contrato

[Descargar Contrato de Servicios Profesionales](#)

4 CARGAR EL CONTRATO FIRMADO Y ESCANEADO. EN FORMATO .PDF

Observaciones para el analista

5 INDICAR DETALLES ADICIONALES PARA EL RESELLO

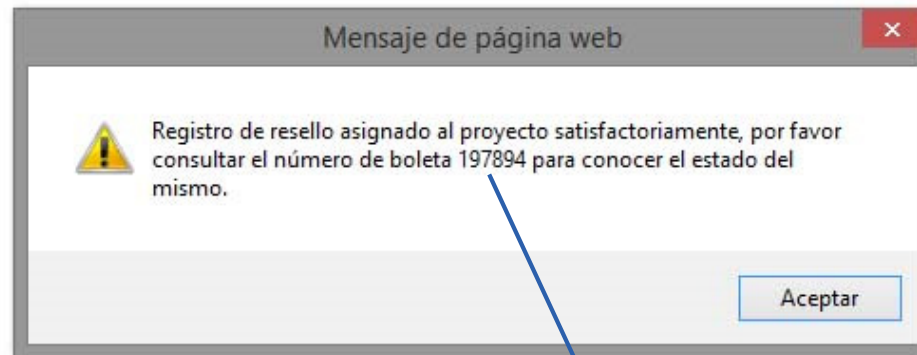
6 PROCESAR LA SOLICITUD

Al procesar la solicitud el sistema genera un **número de boleta**, que debe conservar para el seguimiento del trámite.

## Resello de un proyecto

---

Código del Proyecto:



CON ESTE NUMERO DE BOLETA PUEDE CONSULTAR EL ESTADO DE SU TRÁMITE, EN EL BOTON DE CONSULTAS

# 3. REVISIÓN DE TASACIÓN

**APC** ADMINISTRADOR DE PROYECTOS DE CONSTRUCCIÓN

Contratos **Otros Trámites** Proyectos Validados Cambiar clave Consultas Página Principal Salir del Sistema

Tramites Declaración  
Jurada Ministerio Salud  
Registrar Boleta Eléctrica  
Tramites Municipales ▶  
Tramites con Edificaciones Nacionales ▶  
**3** Cambios  
Responsabilidad ▶  
Resello de proyectos ▶  
Revisión de Tasación **Revisión de tasación**  
Trámite Declaración Eléctrica ▶

Usuario :

**Bienvenido al sistema de Administración de Proyectos de Construcción**

Contratos   **Otros Trámites**   Proyectos Validados   Cambiar clave

- Tramites Declaración
- Jurada Ministerio Salud
- Registrar Boleta
- Eléctrica
- Tramites Municipales ▶
- Tramites con Edificaciones Nacionales ▶
- 3** Cambios
- Responsabilidad ▶
- Resello de proyectos ▶
- Revisión de Tasación**   Revisión de tasación
- Trámite Declaración
- Eléctrica ▶

## Consideraciones varias:

Se puede solicitar los siguientes detalles:

1. Desglose de Tasación
2. Revisión de Área
3. Revisión de Tasación

Es recomendable solicitar estas revisiones mientras su proyecto se encuentra en estado **TASADO**

Es posible adjuntar en la solicitud un presupuesto detallado.

La respuesta a la solicitud se envía por correo electrónico.

## Revisión de Tasación

1 DIGITAR CÓDIGO CFIA

Código del Proyecto:

2 CLIC EN CARGAR DATOS

### Datos del Proyecto

Código de Proyecto	Propietario	Provincia	Cantón	Distrito	Dirección
000000	Maria Perez Perez	SAN JOSE	CURRIDABAT	CURRIDABAT	PRUEBA

1

Tipo de trámite:

3 ELEGIR EL TIPO DE REVISIÓN

Presupuesto detallado:

ADJUNTAR PREUSPUESTO (OPCIONAL)

Observaciones para el analista

4 PROCESAR LA SOLICITUD


Al procesar la solicitud el sistema genera un **número de boleta**, que debe conservar para el seguimiento del trámite.

## Revisión de Tasación

---

Código del Proyecto:

Mensaje de página web ✕

 Registro de desglose de tasación asignado al proyecto satisfactoriamente, por favor consultar el número de boleta 197895 para conocer el estado del mismo.

CON ESTE NUMERO DE BOLETA PUEDE CONSULTAR EL ESTADO DE SU TRÁMITE, EN EL BOTON DE CONSULTAS

# 4. DECLARACIÓN JURADA ELÉCTRICA

**APC** ADMINISTRADOR DE PROYECTOS DE CONSTRUCCIÓN

Contratos | **Otros Trámites** | Proyectos Validados | Cambiar clave | Consultas | Página Principal | Salir del Sistema

Tramites Declaración  
Jurada Ministerio Salud  
Registrar Boleta Eléctrica  
Tramites Municipales ▶  
Tramites con Edificaciones Nacionales ▶  
**Cambios**  
Responsabilidad ▶  
Resello de proyectos ▶  
Revisión de Tasación ▶  
**4** Trámite Declaración Eléctrica

Trámite Declaración Eléctrica

Usuario :

Bienvenido al sistema de Administración de Proyectos de Construcción



Contratos	<b>Otros Trámites</b>	Proyectos Validados	Cambiar clave
	Tramites Declaración		
	Jurada Ministerio Salud		
	Registrar Boleta		
	Eléctrica		
	Tramites Municipales ▶		
	Tramites con		
	Edificaciones		
	Nacionales ▶		
	<b>Cambios</b>		
	Responsabilidad ▶		
	Resello de proyectos ▶		
	Revisión de Tasación ▶		
<b>4</b>	<b>Trámite Declaración Eléctrica</b>	<b>Trámite Declaración Eléctrica</b>	

## Consideraciones varias:

En atención a la verificación y cumplimiento de las instalaciones eléctricas con el Código Eléctrico de Costa Rica, tanto la **Declaración Jurada**, como los **documentos anexos y planos eléctricos finales**, pueden ser enviados mediante APC.

Una vez procesada la solicitud, la **Constancia de Recibido** será enviada vía correo electrónico.

## Trámite Declaración Jurada Eléctrica

1 DIGITAR CÓDIGO CFIA

Código del Proyecto:

2 CLIC EN CARGAR DATOS

### Datos del Proyecto

Código de Proyecto	Propietario	Provincia	Cantón	Distrito	Dirección
000000	Maria Perez Perez	SAN JOSE	CURRIDABAT	CURRIDABAT	PRUEBA

1

Con el envío del trámite declaración jurada eléctrica declaro que las instalaciones eléctricas, materiales y equipos de este proyecto cumplen con lo establecido en el código eléctrico de Costa Rica para la seguridad de la vida y de la propiedad.

Documentos:

Planos Finales:

3 CARGAR DOCUMENTOS Y PLANOS FINALES POR SEPARADO. EN FORMATO .ZIP

Observaciones para el analista

4 INDICAR DETALLES ADICIONALES

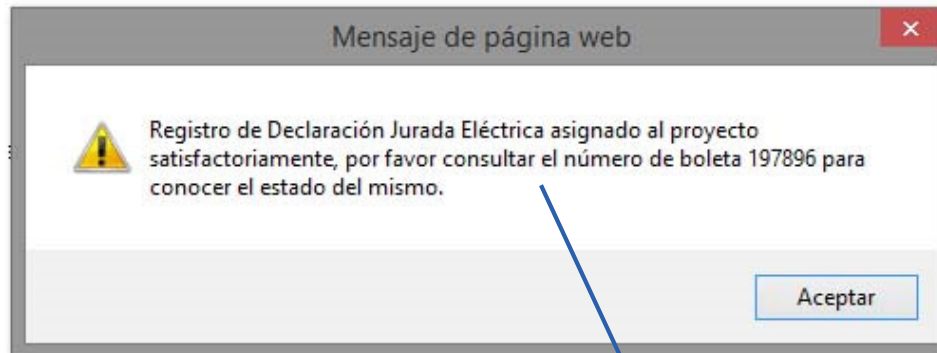
5 PROCESAR LA SOLICITUD

Al procesar la solicitud el sistema genera un **número de boleta**, que debe conservar para el seguimiento del trámite.

## Trámite Declaración Jurada Eléctrica

---

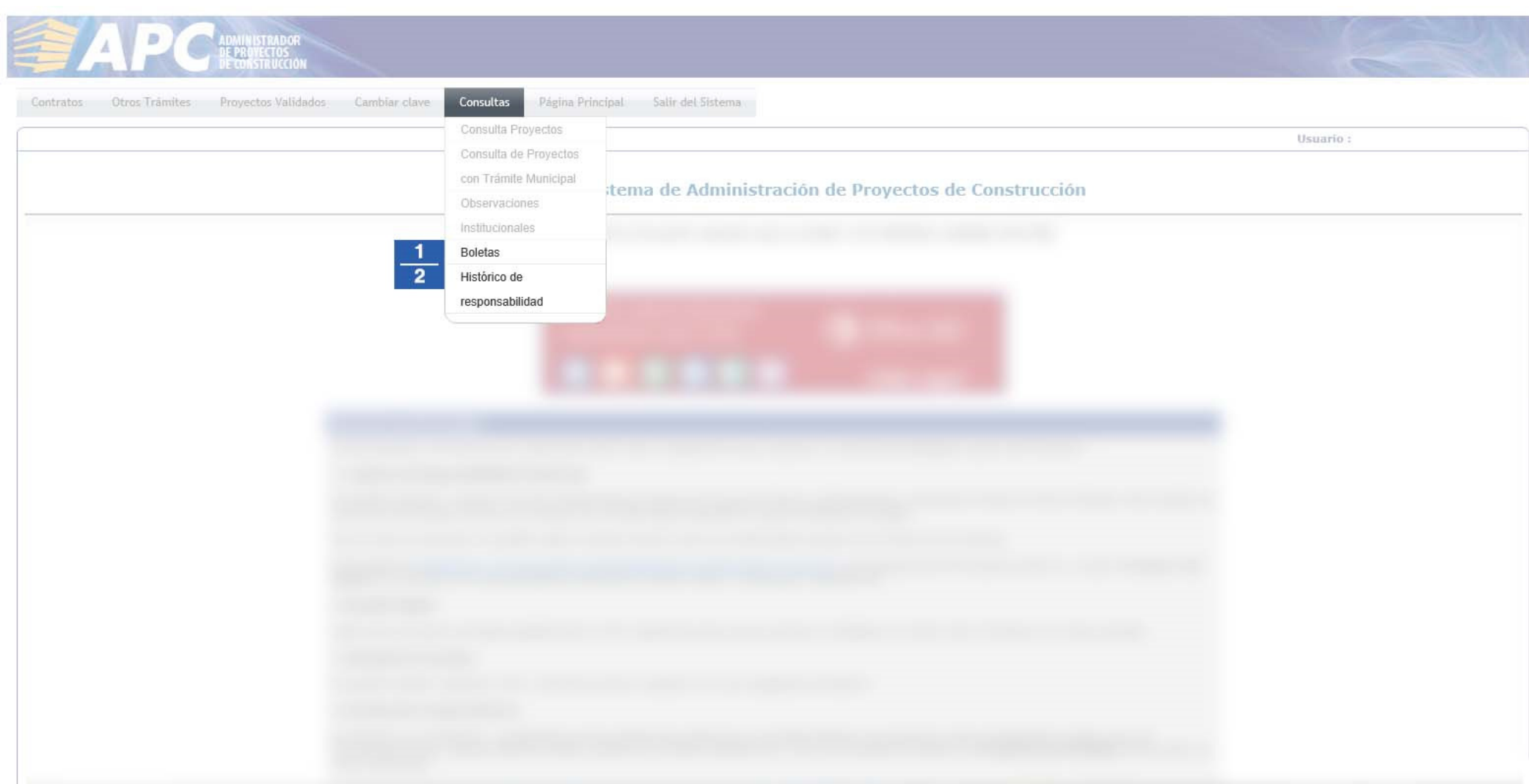
Código del Proyecto:



CON ESTE NUMERO DE BOLETA PUEDE CONSULTAR EL ESTADO DE SU TRÁMITE, EN EL BOTON DE CONSULTAS

# Nuevos tipos de consultas

Para la consulta y seguimiento de las nuevas solicitudes mediante BOLETA, se habilitan nuevas categorías en el botón de consultas en el menú principal:



# 1. Consulta de Boletas

## Consulta de Boletas

1 DIGITAR NÚMERO DE BOLETA

Número de Boleta:

Buscar

2 CLIC EN BUSCAR

DE NO TENER EL NÚMERO DE BOLETA ASIGNADO AL TRÁMITE AL DAR CLIC EN EL BOTON BUSCAR, SE DESPLEGARÁ TODO EL HISTÓRICO DE OTROS TRÁMITES.

Número Boleta	Código CFIA	Propietario	Comentarios	Estado
24385				Tramitada
36766			SOLICITAN ANULACION Y DEVOLUCION DEL PROYECTO TRAMITADO BAJO CONTRATO OC-430011, DEBIDO A QUE EL CLIENTE HA DECIDIDO REALIZAR OTRO PROYECTO COMPLETAMENTE DIFERENTE 08/09/2008 11:03 a.m.QUE RECIBAN NOTA QUE ESTÁ ADENTRO DE LOS PLANOS OFICIO CON E L QUE SE TRAMITA LA DEVOLUCION 0204-08-OT	Tramitada
98482			CONTRATO OC-516112 // PRESENTA NOTA Y CD	Tramitada
194023			Se solicitan el resello para el proyecto: 627683 el profesional indica: jdkjsdjhkjdhjsa	Anulada
194024			Se solicitan el resello para el proyecto: 627683 el profesional indica: prueba	Anulada
194025			Se solicitan el resello para el proyecto: 627683 el profesional indica: pruebas	Anulada
194026			Se solicitan el resello para el proyecto: 627683 el profesional indica: pruebas	Anulada
194027			Se solicitan el resello para el proyecto: 627683 el profesional indica: pruebas	Anulada
194028			Se solicitan el resello para el proyecto: 627683 el profesional indica: o	Anulada

ESTADO ACTUAL DEL TRÁMITE

## 2. Consulta de histórico de responsabilidad

Con esta modalidad de consulta es posible verificar el histórico de servicios contratados para un proyecto específico. Si la consulta se realiza con el ID del profesional solo se desplegará la información asociada a ese carné.

Si la consulta se realiza con un ID de empresa, saldrá el histórico de todos os profesionales de la nómina que participaron de un proyecto específico.

### Registro de Responsabilidad

1 DIGITAR CÓDIGO CFIA

Código del Proyecto:

2 CLIC EN CARGAR DATOS

Profesional	Carné	Servicio	Fecha Registro	Fecha Finalización	Motivo de Cambio
Maria Perez Perez	A-00000	ANTEPROYECTO	01/07/2011		
Maria Perez Perez	A-00000	DIRECCION TECNICA	01/07/2011	07/05/2012	
Maria Perez Perez	A-00000	ESTUDIOS PRELIMINARES	01/07/2011		
Maria Perez Perez	A-00000	PLANOS Y ESPECIFICACIONES TEC.	01/07/2011		

1

**\* El generar una impresión de esta pantalla no tiene el valor de una certificación del CFIA.**

ESTA COLUMNA MUESTRA LA FECHA DE RENUNCIA O CAMBIO DEL SERVICIO INDICADO.

Si desea solicitar una certificación de los proyectos en los que ha participado puede hacerlo mediante el link: <http://cfia.or.cr/certificaciones.htm>

**CALL CENTER: 2202-3990**  
**infoconstrucción@cfia.or.cr**

